

MEMÒRIA ECONÒMICA DE CATALUNYA 2023

Anàlisi economicofinancera
de l'empresa catalana




ANÀLISI ECONOMICOFINANCERA DE L'EMPRESA CATALANA

1. **PRESENTACIÓ**
2. **ACTIVITAT**
3. **NOMBRE D'EMPRESES**
4. **PRODUCTIVITAT, VALOR AFEGIT I OCUPACIÓ**
5. **ESTRUCTURA FINANCERA**
6. **GENERACIÓ DE RIQUESA**
7. **VALOR SOCIAL I MEDIAMBIENTAL**
8. **CONCLUSIONS**



1. INTRODUCCIÓ

Compte del Triple Resultat



Representativitat mostra

CBBE i Registre Mercantil

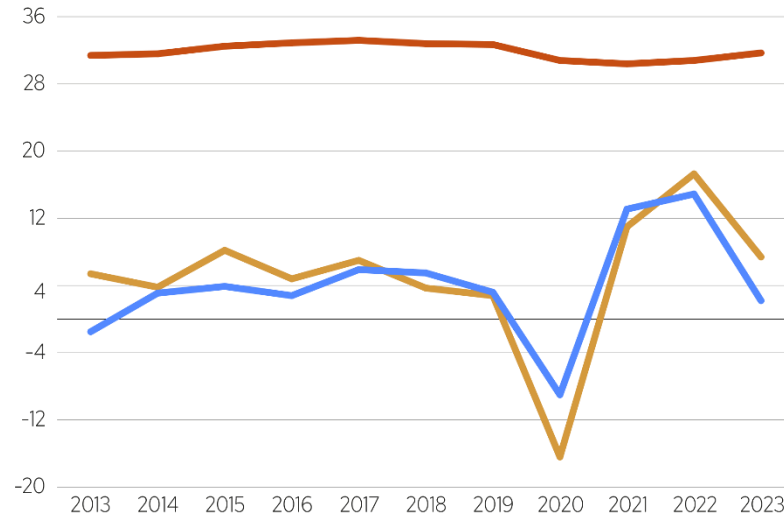
Mostra anual: 28% VAB empreses catalanes



2. ACTIVITAT. EVOLUCIÓ DE LES VENDES

Vendes i intensitat exportadora

En %



● Intensitat exportadora (b) ● Vendes a Espanya (a) ● Vendes a l'estranger (a)

(a) % de variació anual.

(b) Vendes a l'estranger sobre vendes totals.

La dada corresponent al 2023 s'ha estimat a partir de la base trimestral.



3. NOMBRE D'EMPRESSES

Empreses amb establiments a Catalunya per tram d'assalariats

Nombre d'empreses i % del total. Dades a 1 de gener

	2020	2023	2020 (% total)	2023 (% total)
Menys de 50 treballadors i sense assalariats	629.332	591.753	98,7	98,6
Entre 50 i 249 treballadors	6.124	5.946	1,0	1,0
250 o més treballadors	2.316	2.391	0,4	0,4
Nombre total d'empreses	637.772	600.090	100,0	100,0

Font: elaboració pròpia, a partir del Directori central d'empreses (DIRCE) de l'INE.

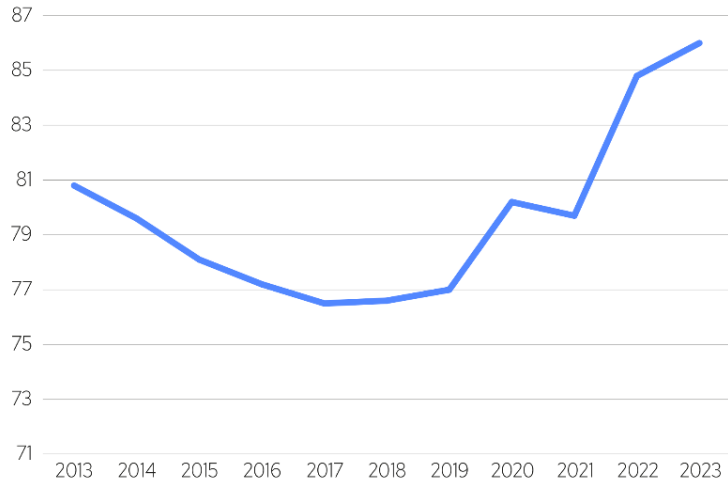
Nota: Empreses amb establiments a Catalunya segons el concepte d'empresa estadística, que integra les unitats legals d'un mateix grup empresarial com a una única empresa.



4. PRODUCTIVITAT, VALOR AFEGIT I OCUPACIÓ

Ocupació fixa sobre la total

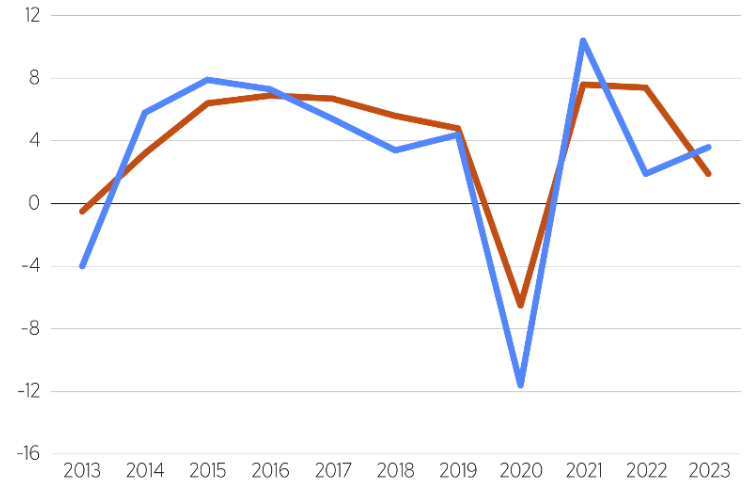
En %



La dada corresponent al 2023 s'ha estimat a partir de la base trimestral.

Valor afegit i ocupació

En % de variació interanual



● Valor afegit (variació en termes reals) ● Ocupació

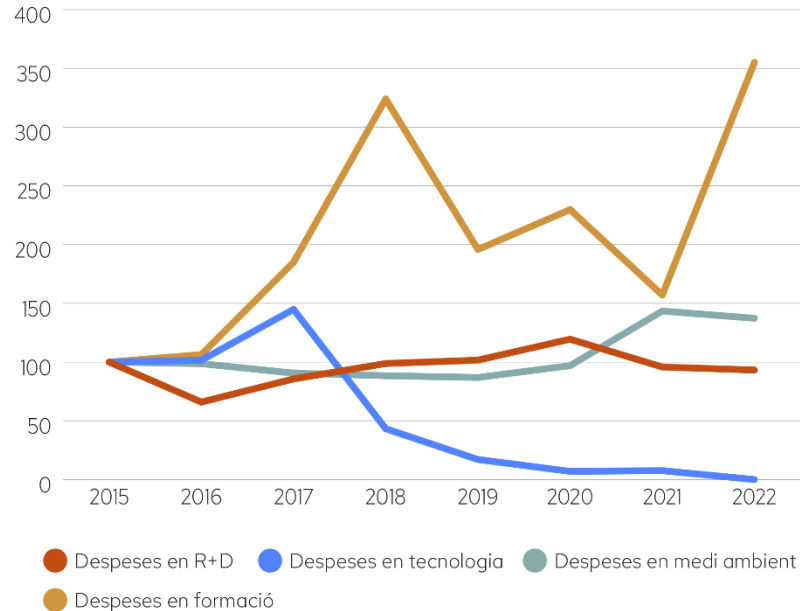
La dada corresponent al 2023 s'ha estimat a partir de la base trimestral.



4. PRODUCTIVITAT, VALOR AFEGIT I OCUPACIÓ

Factors de Competitivitat

Sobre Valor Afegit (índex base 100 = 2015)



A partir de la mostra de la Base Anual de la Central de Balanços del Banc d'Espanya.

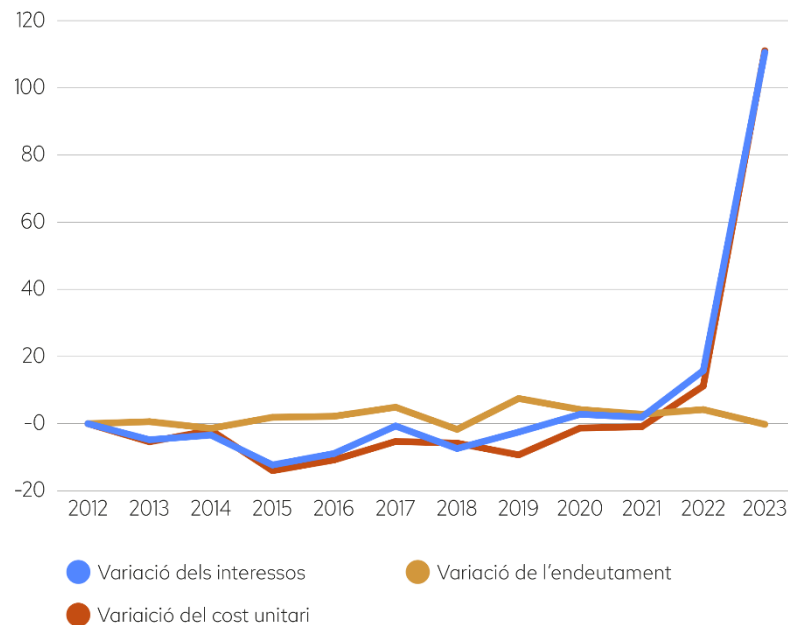
Taxa de variació anual de la ràtio sobre les mateixes empreses de l'any anterior.



5. ESTRUCTURA FINANCERA

Endeutament i interessos

En % variació anual



La dada corresponent al 2023 s'ha estimat a partir de la base trimestral.



6. GENERACIÓ DE RIQUESA

Model de creixement: **VAD_DR**

1990/2008: **vAD_R**

Evolució del 2022 i 2023 (creixement)

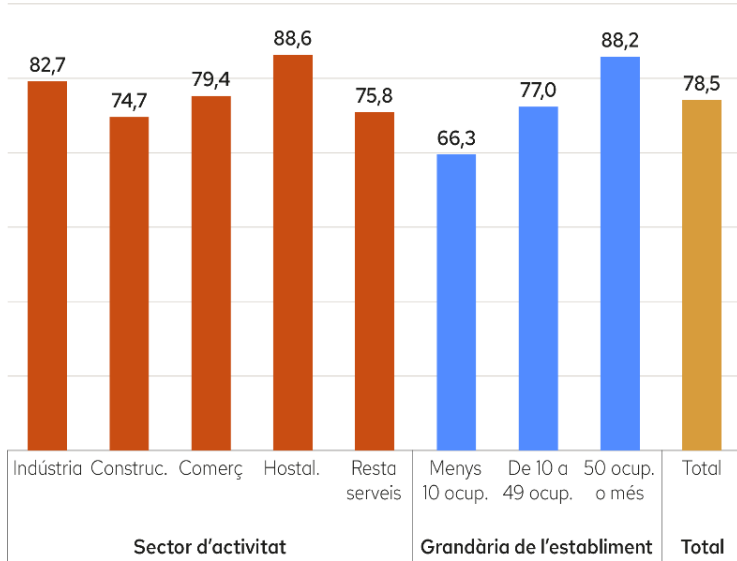
	+V	+A	+D	+R
Var. 2022/2023	+4,8%	+1,1%	+1,2%	+22,2%



7. VALOR SOCIAL I MEDIAMBIENTAL

Implementació d'alguna mesura de sostenibilitat ambiental* en el darrer any

Percentatge d'establiments

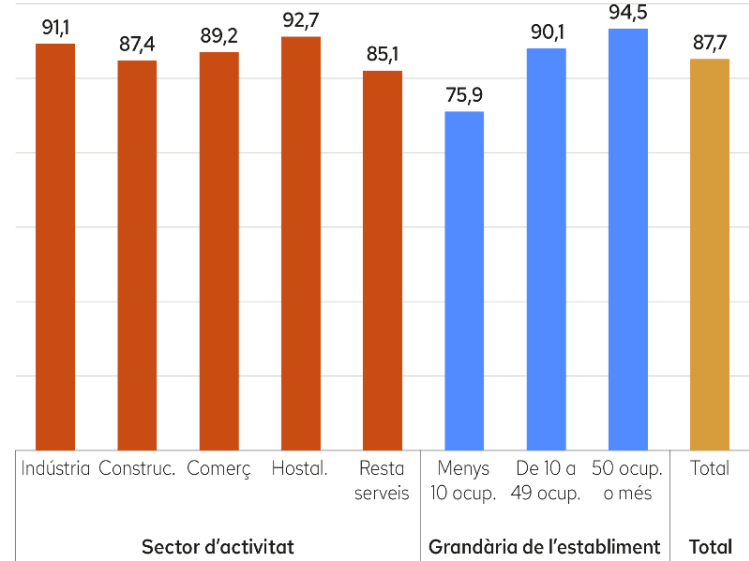


Font: Idescat i Cambra de Comerç de Barcelona. Mòdul d'actualitat empresarial de l'Enquesta de Clima empresarial. IT 2024

*Sostenibilitat ambiental: activitats empresarials que tenen un impacte positiu sobre el medi ambient.

Implementació d'alguna mesura de sostenibilitat social* en el darrer any

Percentatge d'establiments



Font: Idescat i Cambra de Comerç de Barcelona. Mòdul d'actualitat empresarial de l'Enquesta de clima empresarial. IT 2024

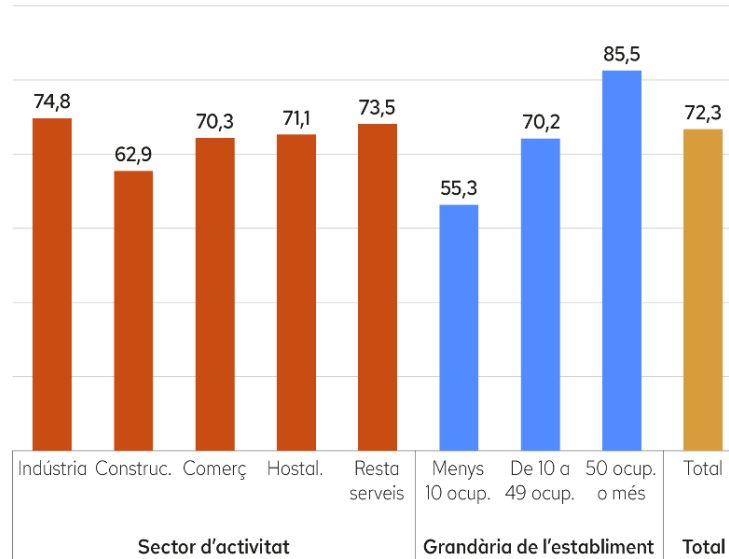
*Sostenibilitat social: accions relacionades amb les condicions laborals i el respecte als drets humans.



7. VALOR SOCIAL I MEDIAMBIENTAL

Implementació d'alguna mesura de governança* en el darrer any

Percentatge d'establiments

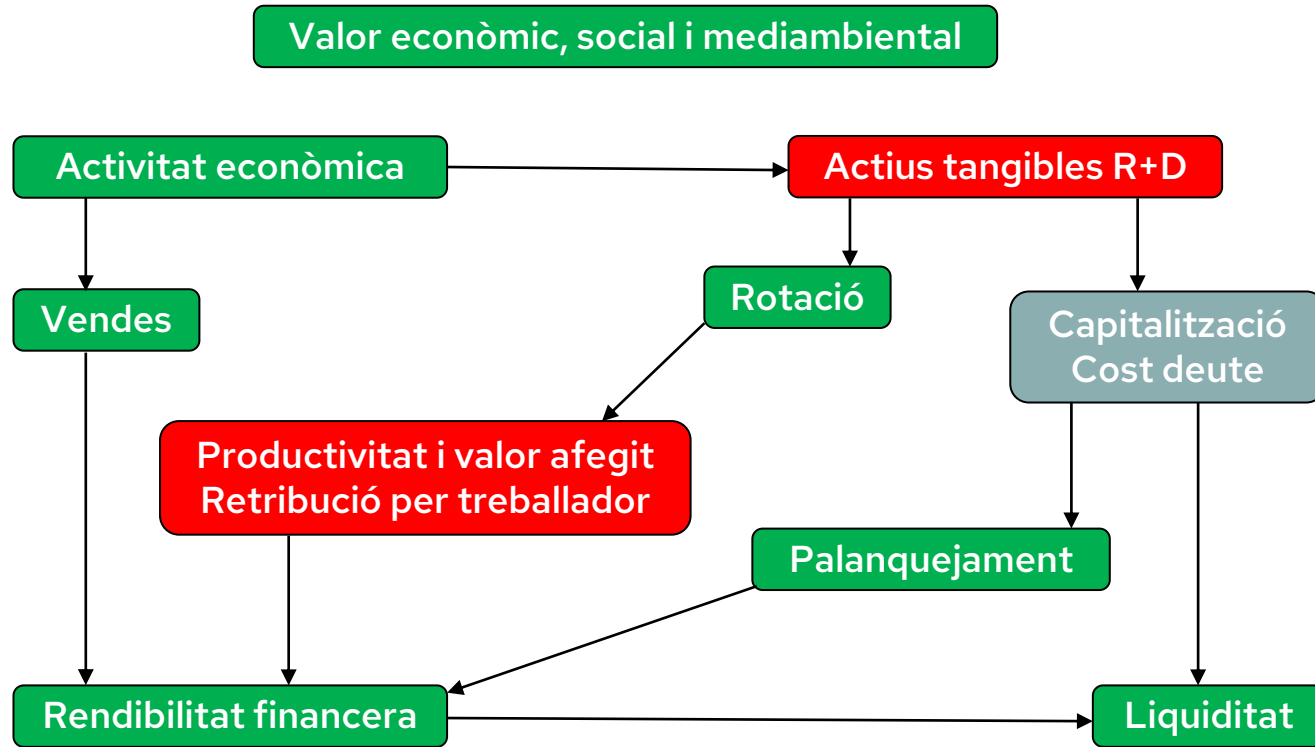


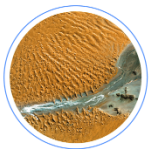
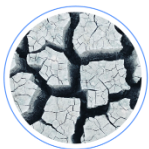

Font: Idescat i Cambra de Comerç de Barcelona. Mòdul d'actualitat empresarial de l'Enquesta de clima empresarial. IT 2024

*Governança: aspectes relacionats amb el govern corporatiu de les organitzacions, la seva qualitat, la cultura empresarial i els processos de gestió.



8. CONCLUSIONS





#MEC24